

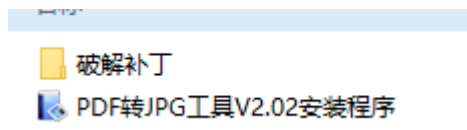
### 办公常用小技巧 3

PDF 转 JPEG 格式也是各位小伙伴们在日常办公常常面临的小



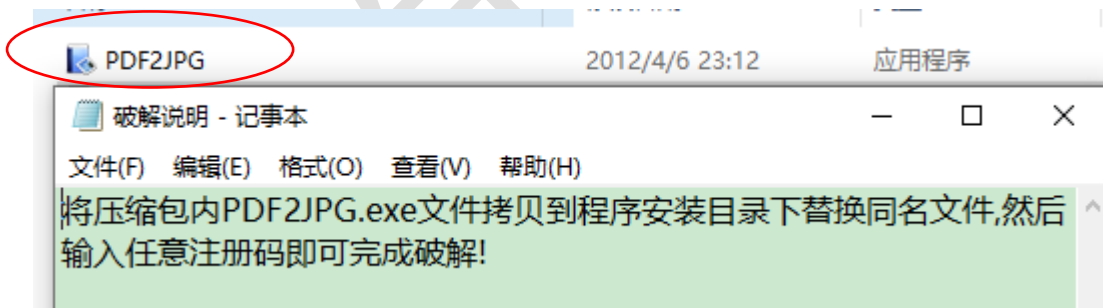
问题。先给大家推荐这款破解版的软件，需要的亲请在校园网“数字资源”里下载哦！

第一步：文件解压缩后，双击安装程序

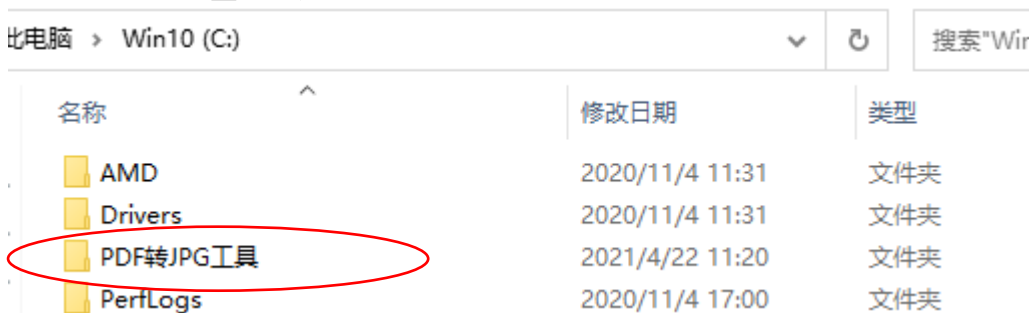


若是此时转换 PDF 文件时会出现提示：未注册，只能完成一张转换。若是 PDF 有多张，您就需要进行下一步破解。

第二步：打开破解补丁，按照说明操作。

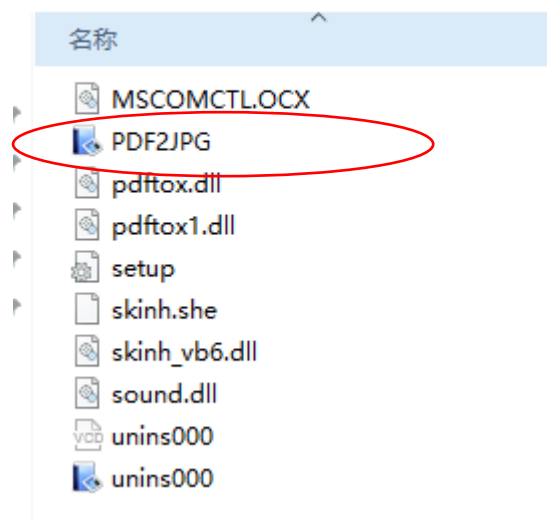


找到安装目录



替换文件

此电脑 > Win10 (C:) > PDF转JPG工具



完成软件的安装。

现在软件就可以正常使用了，自己试试吧（经过测试 win7、8 系统软件可正常使用）。